









# PLAN SYTUACYJNY

PRZEBUDOWA DROGI WEWNĘTRZNEJ  
NA DZIAŁCE 474/2 NR W SĘDZISŁAWIU

SKALA 1:500

LEGENDA:

-  Oś drogi
-  Granice działek
-  Opornik betonowy 12x25cm (Obrzeże betonowe 8x30cm)
-  Jeźdnia, zjazdy o nawierzchni bitumicznej
-  Pobocze z kruszywa stabilizowanego mechanicznie
-  Remont: czasówkowy nawierzchni bitumicznej szerokości 30cm
-  Krawężnik najazdowy 15x22cm wraz ze ściekiem z kostki betonowej brukowej 20cm
-  Studzienka ściekowa wraz z przykanalikiem fi 250mm

